

Wahlpflichtfach Design Pattern

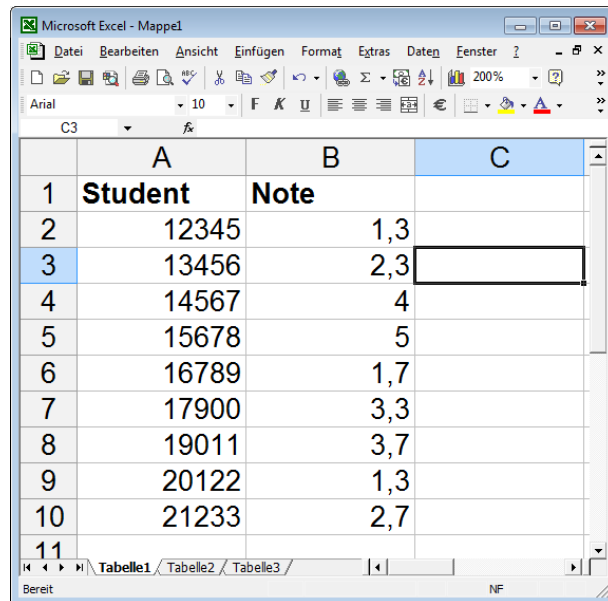
- Dipl.-Inf., Dipl.-Ing. (FH) Michael Wilhelm
- Hochschule Harz
- FB Automatisierung und Informatik
- miwilhelm@hs-harz.de
- <http://www.miwilhelm.de>
- Raum 2.202
- Tel. 03943 / 659 338

Inhalt

1. Einleitung
2. Singleton
- 3. Observer**
4. Decorator
5. Abstract Factory
6. Command
7. Komposition
8. Strategie
9. Adapter vs. Bridge

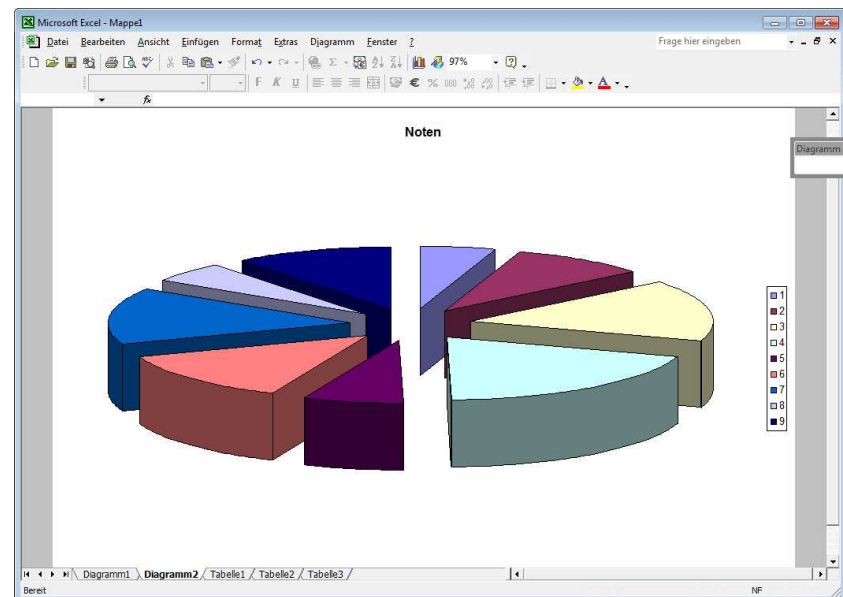
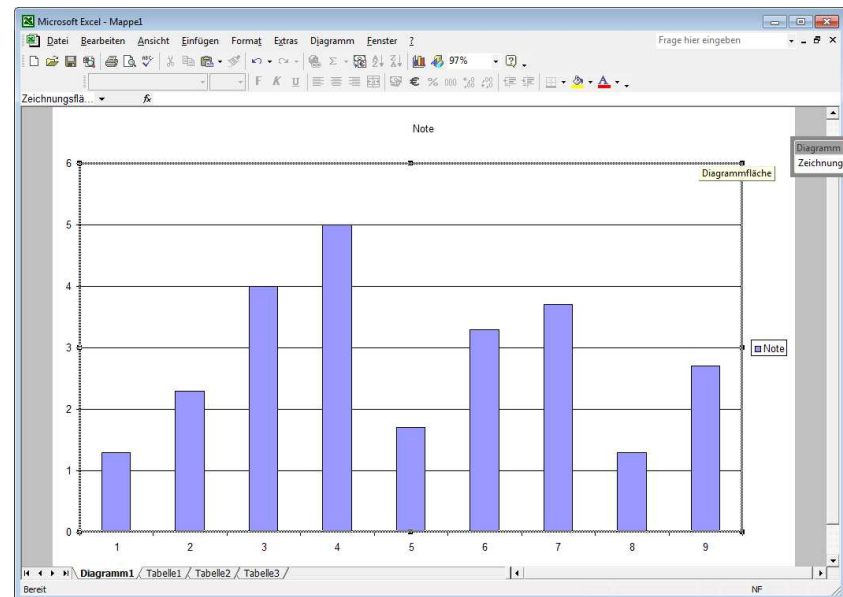
MDI-Fenster:

Daten in einer Tabelle



	A	B	C
1	Student	Note	
2	12345	1,3	
3	13456	2,3	
4	14567	4	
5	15678	5	
6	16789	1,7	
7	17900	3,3	
8	19011	3,7	
9	20122	1,3	
10	21233	2,7	
11			

Problem:
Datenaktualisierung



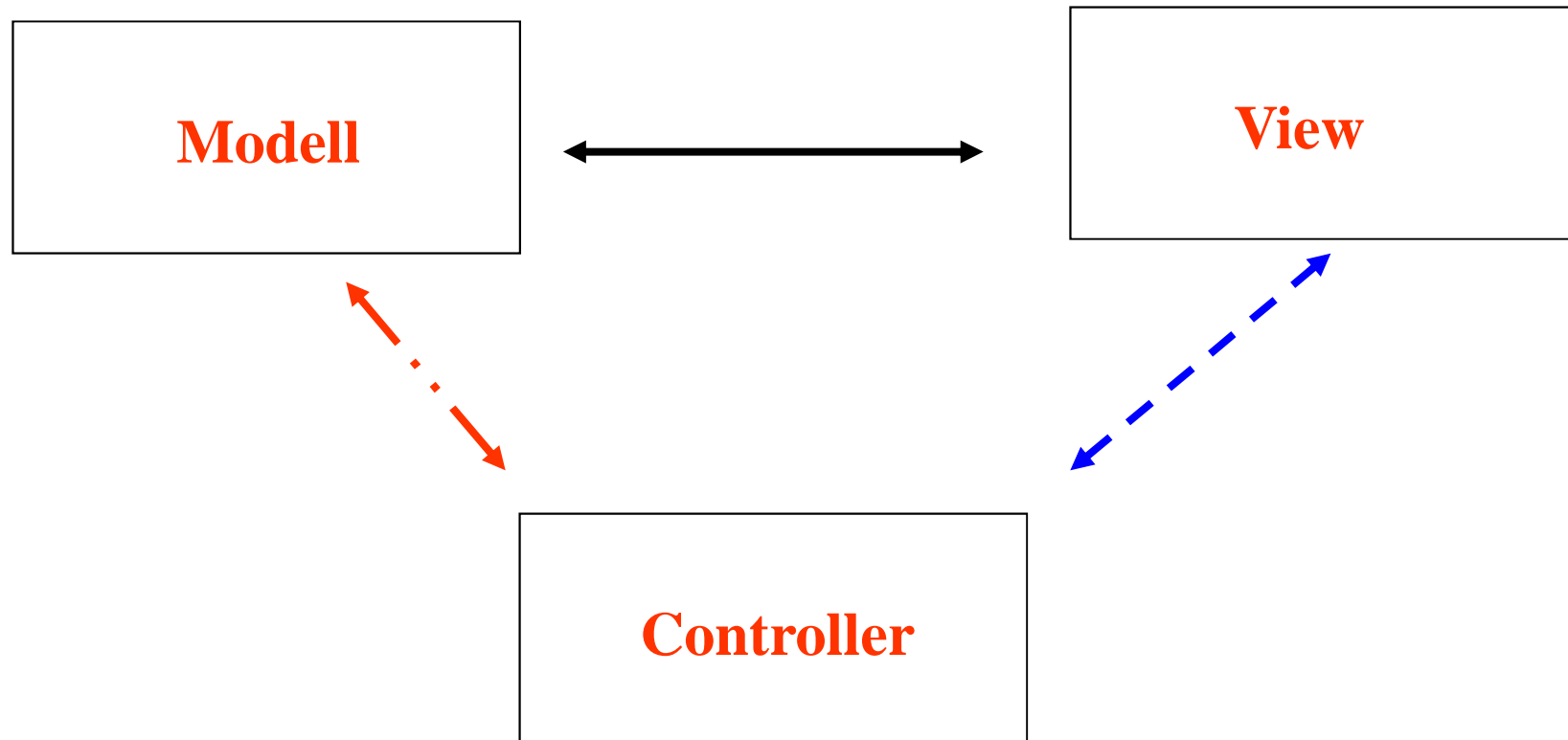
2. Beispiel: Observer Pattern

Problem:

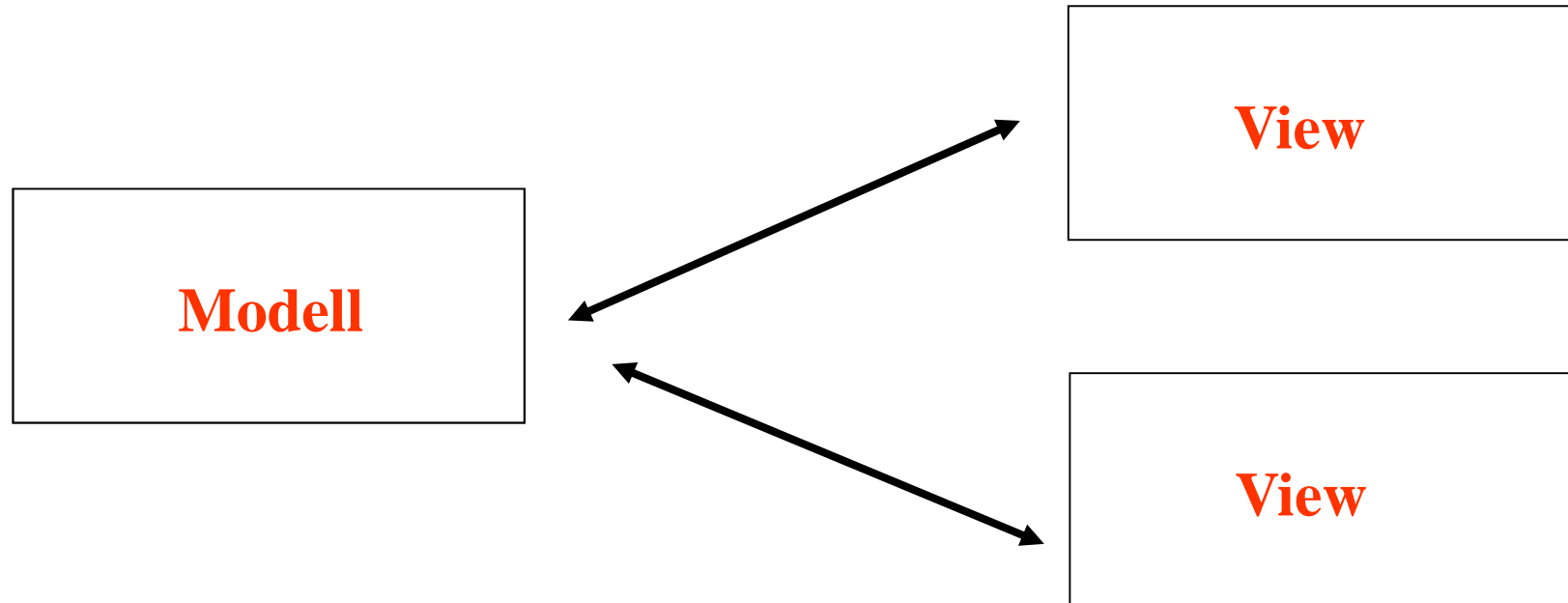
Mehrere Objekte einer Gruppe müssen sich benachrichtigen, wenn einige Attribute geändert wurden. Die Viewer sind nicht „bekannt“.

Smalltalk:	Model-View-Controller
MFC	Dokument-View-Architektur
Java:	Model-View-Architektur

Beispiel: Observer Pattern MVC

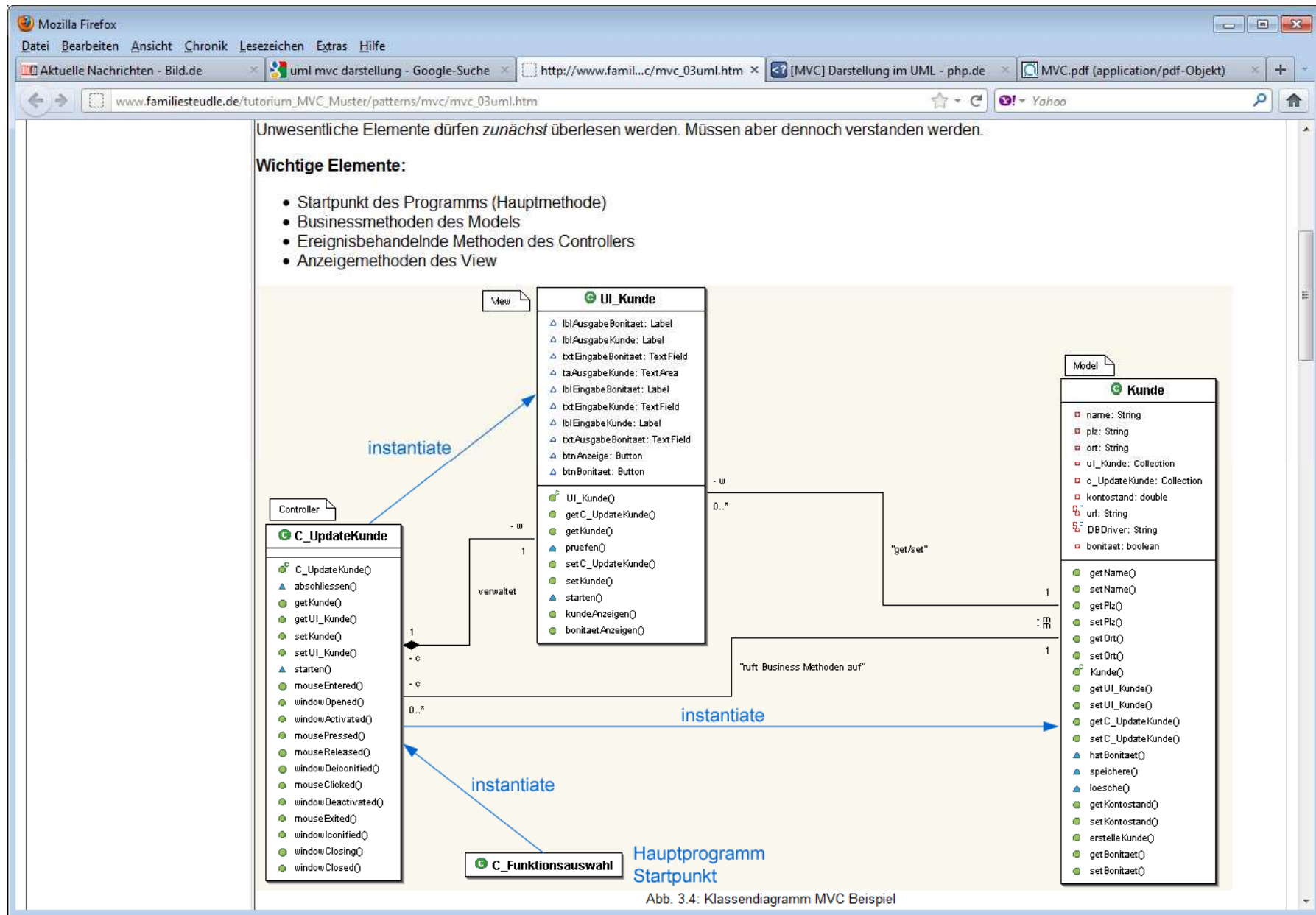


Beispiel: Observer Pattern MVC

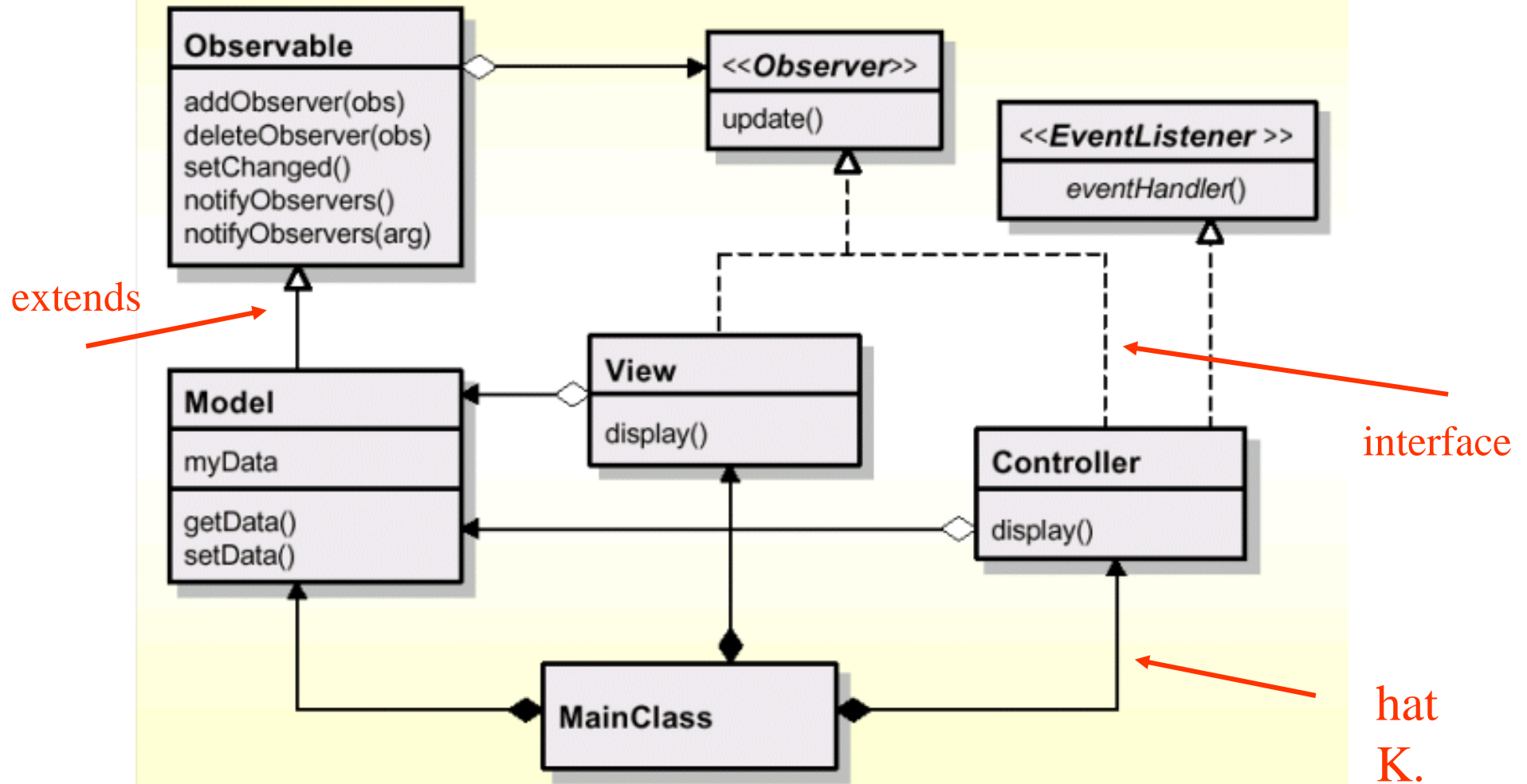


Beispiel: Observer Pattern MVC

- Das **Model** kann man sich als das Datenmodell (Datei, Datenbank) vorstellen, der den aktuellen Zustand und das Verhalten des gesamten Systems repräsentiert (Datenhaltung, Anwendung)
- Der **View** hat die Aufgabe die Daten des Models auf irgend eine Art darzustellen. Dabei hat der View nur die Aufgabe, die Daten darzustellen (Visualisierung, Darstellung)
- Der **Controller** setzt die eingehenden Anforderungen (z.B. Eingaben von der Tastatur oder Maus) in Methoden um, die das Model dazu veranlassen, die Daten entsprechen zu verändern (Datenmanipulation, Steuerung)



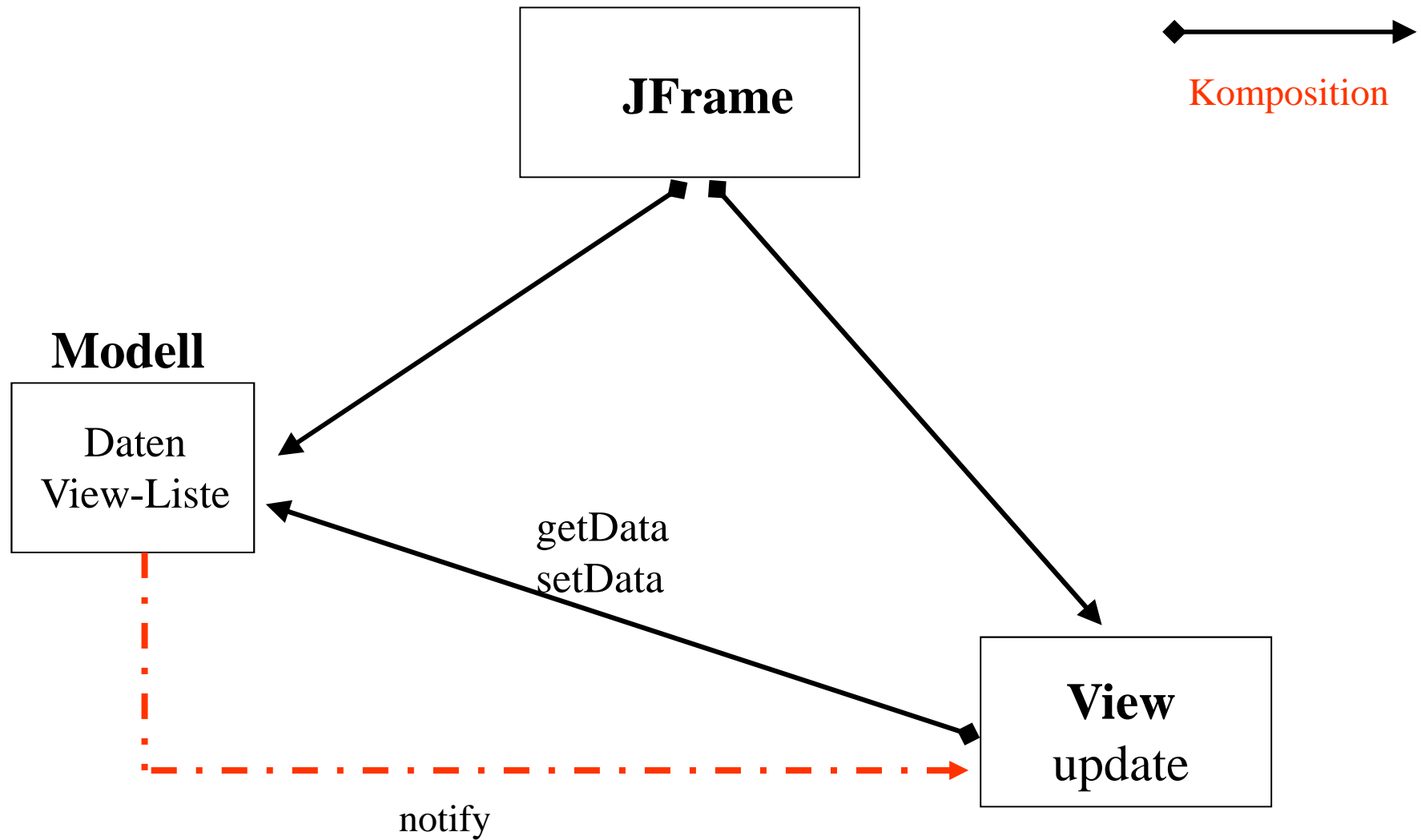
MVC mit Observable/Observer



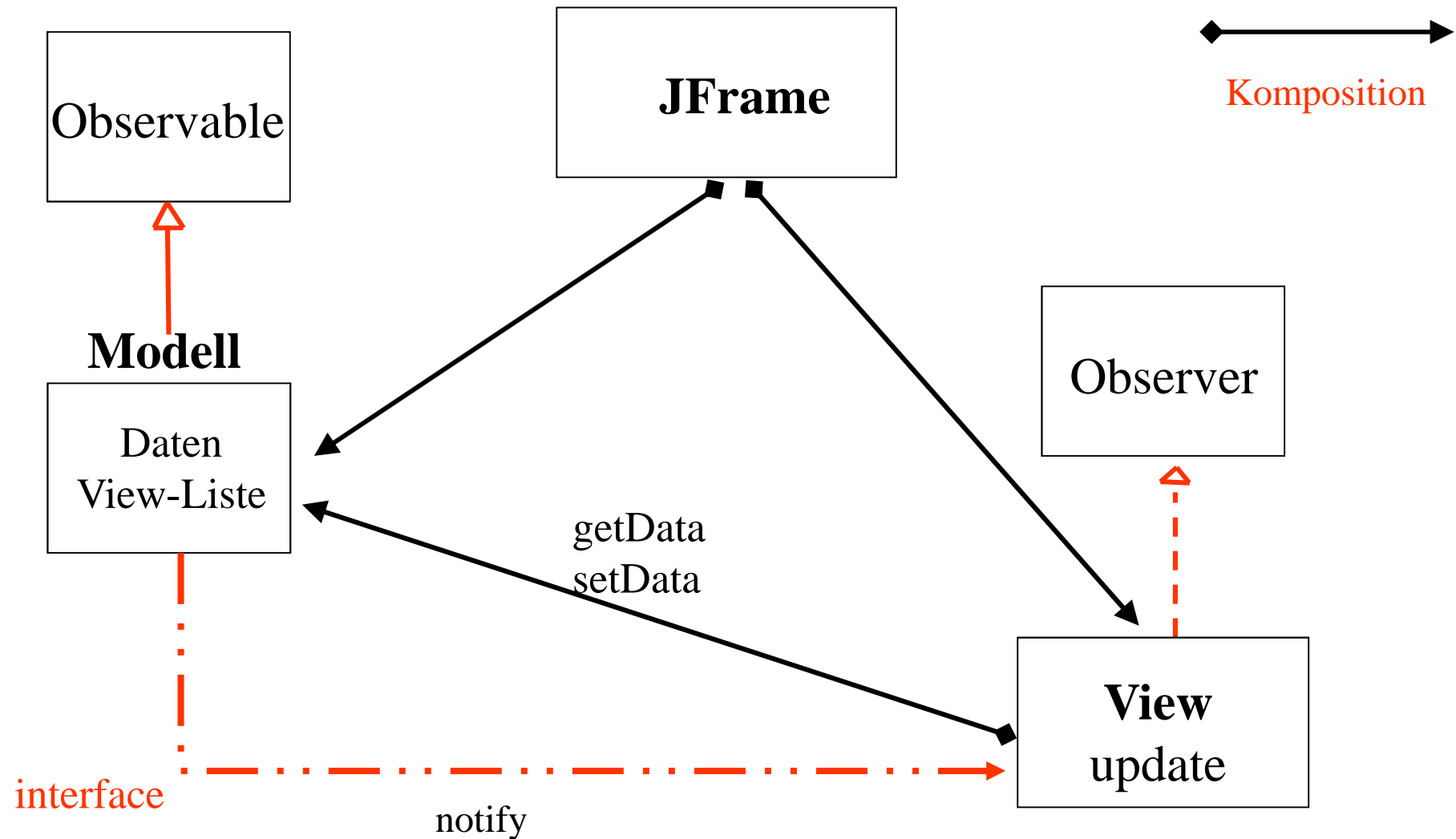
◁ - - - - interface

◄ —◆— Komposition

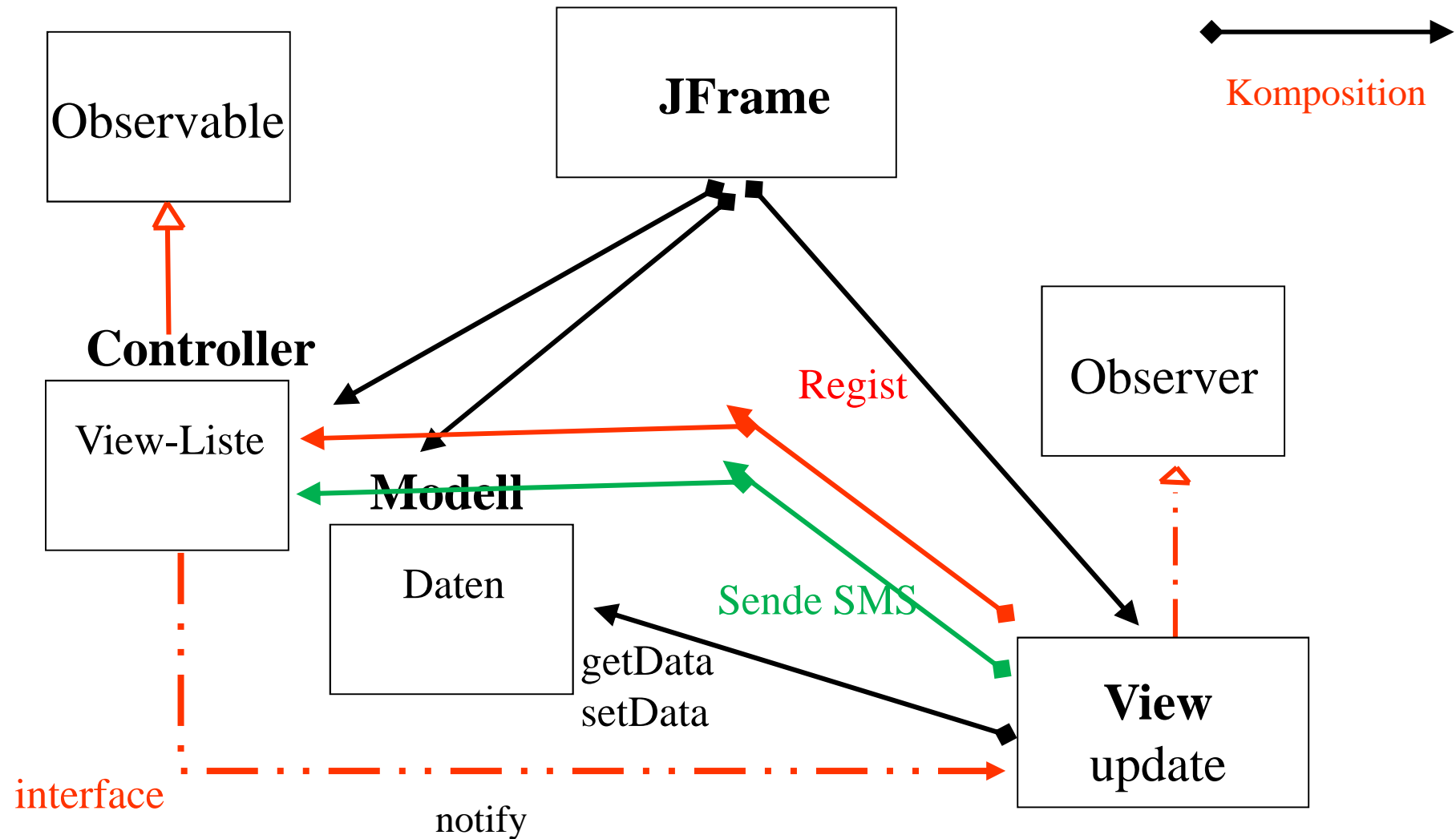
Observer Pattern (MVC ohne Controller)



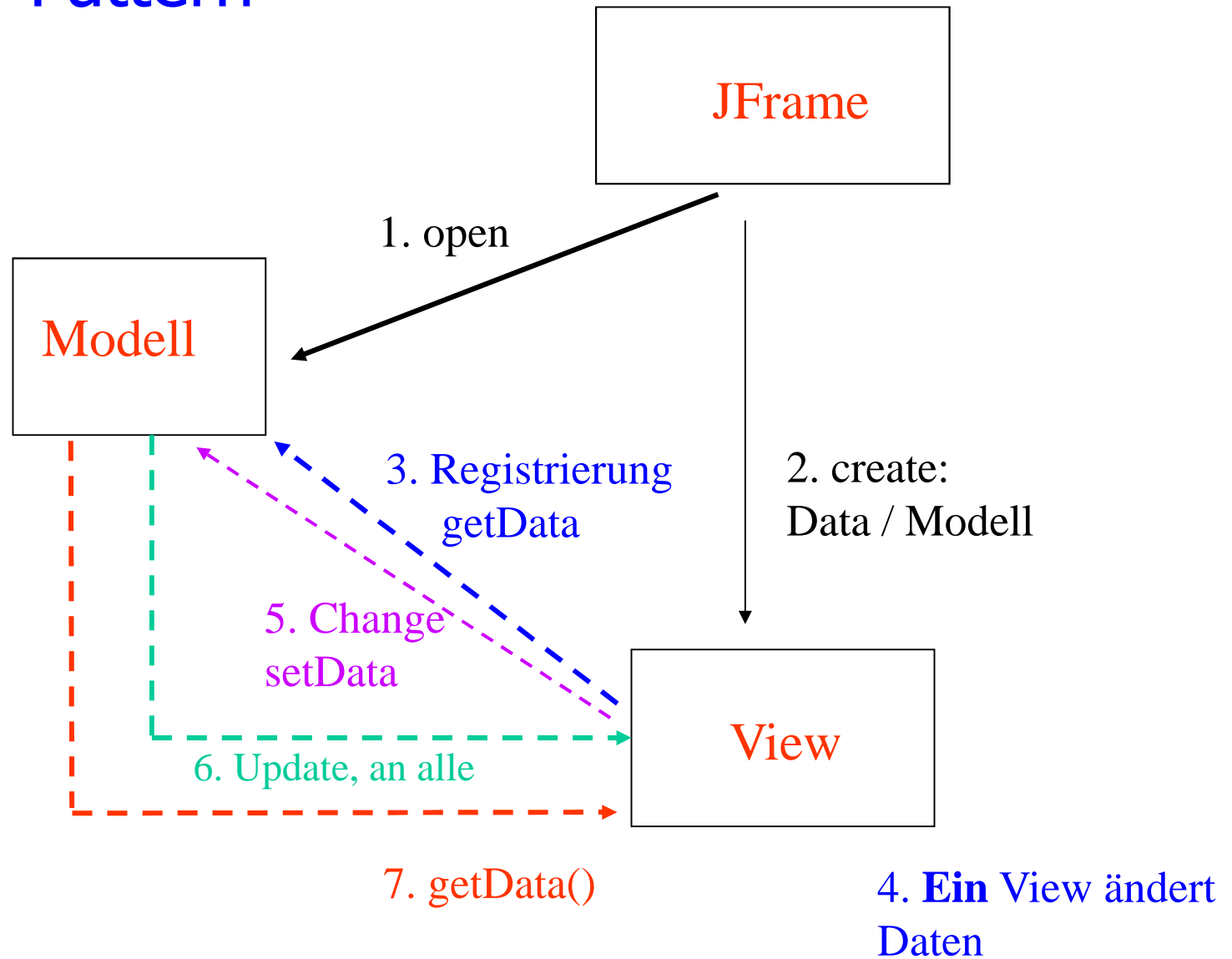
Observer Pattern (MVC ohne Controller)



Observer Pattern (MVC ohne Controller)



Observer Pattern



Bemerkungen zum Observer Pattern

- Entkopplung
 - Subjekt kennt nur Observer-Interface, keine konkreten Observer
 - update = dynamisch gebunden => upcalls
- Falls Observer von mehreren Subjekten abhängen sollen:
 - update(Observable o)
- Falls Art der Änderung übergeben werden soll: push vs pull
 - notifyObservers(Object arg)
 - update(Observable o, Object arg)
- Wann wird notify aufgerufen?
 - Zustandsänderungsfunktion => i.a. viele updates
 - Verzögert & explizit: changed-Flag: setChanged / clearChanged
 - * notifyObservers wird nur aktiv wenn isChanged() == true
 - * notifyObservers ruft clearChanged auf

Bemerkungen zum Observer Pattern

- Kausalität der Änderungen
 - Verboten von Änderungen während update
 - Queueing-Mechanismus
- Multithreading
 - Während der Meldung „notify“ kann add/remove des Observers aufgerufen werden. Die Listenerliste wird geändert (InvalidStateException bei Iterator)
 - * `synchronized(this){`
 `for(int i=0; i<observers.size(); i++){`
 - * `Vector v;`
 `synchronized(this){ v = (Vector)observers.clone();}`
 `for(int i=0; i<v.size(); i++){ ...`
- Interfaces vs. Classes

Java-Beispiel: Main-Frame

```
public class MVC extends JFrame {  
    private Modell modell;  
  
    public MVC() {  
        modell = new Modell();  
        modell.setName("Paul");  
    }  
  
    void MnNew_actionPerformed(ActionEvent e) {  
        MyInternalFrame1 frame = new MyInternalFrame1(modell);  
  
        frame.setBounds( 10, 10, 250, 50);  
        _desktopPane.add(frame);  
    }  
}
```


Java-Beispiel: Anlegen eines „Datenmodells“

```
class Modell extends java.util.Observable {
    String sName= "Freya";

    public String getName() {
        return sName;
    }

    public void setName(String Name) {
        this.sName = Name;
    }

    public void DataChangedFromViewer(String s) {
        System.out.println("s in myData: "+s);
        this.setName(s);
        super.setChanged();
        super.notifyObservers();
    }
} // Modell
```

Java-Beispiel: Clientfenster

```
class MyInternalFrame extends JFrame implements Observer {  
    private Modell modell;  
  
    public MyInternalFrame(Observable DatenModell) {  
  
        modell = (Modell) DatenModell;  
        DatenModell.addObserver(this); // Registrierung  
        edit.setText(    modell.getName()    );  
    }  
}
```

Java-Beispiel: Clientfenster2

```
public void setGUI() {  
    edit.addActionListener(new java.awt.event.ActionListener() {  
        // Aufgerufen wenn Return-Taste  
        public void actionPerformed(ActionEvent e) {  
            edit_Change(e);  
        }  
    });  
} // setGUI
```

```
public void update(Observable o, Object arg) {  
    System.out.println("Update");  
    edit.setText( modell.getName() );  
}
```

```
void edit_Change(ActionEvent e) {  
    System.out.println("geändert");  
    modell.DataChangedFromViewer( edit.getText() );  
}
```